



**Brandstutzerziehung
und Notfallvorsorge**

Box Nr.

Gerät	Bestand
1. Feuerlöscher	<input type="checkbox"/>
2. Feuerlöschgerät	<input type="checkbox"/>
3. Feuerlöschgerät	<input type="checkbox"/>
4. Feuerlöschgerät	<input type="checkbox"/>
5. Feuerlöschgerät	<input type="checkbox"/>
6. Feuerlöschgerät	<input type="checkbox"/>
7. Feuerlöschgerät	<input type="checkbox"/>
8. Feuerlöschgerät	<input type="checkbox"/>
9. Feuerlöschgerät	<input type="checkbox"/>
10. Feuerlöschgerät	<input type="checkbox"/>
11. Feuerlöschgerät	<input type="checkbox"/>
12. Feuerlöschgerät	<input type="checkbox"/>
13. Feuerlöschgerät	<input type="checkbox"/>
14. Feuerlöschgerät	<input type="checkbox"/>
15. Feuerlöschgerät	<input type="checkbox"/>
16. Feuerlöschgerät	<input type="checkbox"/>
17. Feuerlöschgerät	<input type="checkbox"/>
18. Feuerlöschgerät	<input type="checkbox"/>
19. Feuerlöschgerät	<input type="checkbox"/>
20. Feuerlöschgerät	<input type="checkbox"/>





112

**Brandstutzerziehung
und Notfallvorsorge**


Box Nr.

Gerät	Bestand
1. Feuerlöscher	<input type="checkbox"/>
2. Feuerlöschgerät	<input type="checkbox"/>
3. Feuerlöschgerät	<input type="checkbox"/>
4. Feuerlöschgerät	<input type="checkbox"/>
5. Feuerlöschgerät	<input type="checkbox"/>
6. Feuerlöschgerät	<input type="checkbox"/>
7. Feuerlöschgerät	<input type="checkbox"/>
8. Feuerlöschgerät	<input type="checkbox"/>
9. Feuerlöschgerät	<input type="checkbox"/>
10. Feuerlöschgerät	<input type="checkbox"/>
11. Feuerlöschgerät	<input type="checkbox"/>
12. Feuerlöschgerät	<input type="checkbox"/>
13. Feuerlöschgerät	<input type="checkbox"/>
14. Feuerlöschgerät	<input type="checkbox"/>
15. Feuerlöschgerät	<input type="checkbox"/>
16. Feuerlöschgerät	<input type="checkbox"/>
17. Feuerlöschgerät	<input type="checkbox"/>
18. Feuerlöschgerät	<input type="checkbox"/>
19. Feuerlöschgerät	<input type="checkbox"/>
20. Feuerlöschgerät	<input type="checkbox"/>

112



BERGEN
RETTEN
SCHÜTZEN
LÖSCHEN





Wo ist es passiert?
Dachauerstraße 112, München; 1. OG

Wer meldet?
Florian Rauch

Was ist passiert?
Fernseher brennt im Wohnzimmer

Wie ist die Situation?
Zwei Personen eingeschlossen

Warten auf Rückfragen!


Dachauerstraße 112, 1. OG, Zimmerbrand, Zwei Personen eingeschlossen.
München - Florian Rauch 089 12 11 12

Alarmierte Fahrzeuge
Feuerwehr

Rettungsdienst

	1		1
	2		0
	1		

FW 1	FW 2	FW 3	FW 4	FW 5
ELW 1	ELW 1	ELW 1	ELW 1	ELW 1
HLF 1	HLF 1	HLF 1	HLF 1	HLF 1
HLF 2	HLF 2	HLF 2	HLF 2	HLF 2
DLK 1	DLK 1	DLK 1	DLK 1	DLK 1
ELW 1	ELW 1	ELW 1	ELW 1	ELW 1
ELW 1	ELW 1	ELW 1	ELW 1	ELW 1
ELW 1	ELW 1	ELW 1	ELW 1	ELW 1



22 Hauptstraße

WO

www.ffw-muenchen.de

WAS

www.ffw-muenchen.de

WER

www.ffw-muenchen.de

WIE

www.ffw-muenchen.de

WARTEN

www.ffw-muenchen.de

**Brandschutzziehung
Baustein 6: Kerze richtig anzünden**

Zweck: Kerze richtig und richtig anzünden

Voraussetzungen: 20 Minuten | 20 Minuten | 20 Minuten | 20 Minuten

Umfeld: Brandschutzziehung Baustein 6: Kerze richtig anzünden

Material: 100 Teelichter, 100 Teelichter, 100 Teelichter, 100 Teelichter

Teil	Abkürzung	Bemerkung
1		
2		
3		
4		
5		
6		
7		
8		
9		
10		
11		
12		
13		
14		
15		
16		
17		
18		
19		
20		
21		
22		
23		
24		
25		
26		
27		
28		
29		
30		
31		
32		
33		
34		
35		
36		
37		
38		
39		
40		
41		
42		
43		
44		
45		
46		
47		
48		
49		
50		
51		
52		
53		
54		
55		
56		
57		
58		
59		
60		
61		
62		
63		
64		
65		
66		
67		
68		
69		
70		
71		
72		
73		
74		
75		
76		
77		
78		
79		
80		
81		
82		
83		
84		
85		
86		
87		
88		
89		
90		
91		
92		
93		
94		
95		
96		
97		
98		
99		
100		

www.ffw-muenchen.de








Hiermit verspreche ich, dass ich

- nur in Begleitung eines Erwachsenen mit Feuer experimentiere
- immer eine feuerfeste Unterlage verwende
- darauf achte, dass lange Haare zusammen gebunden sind
- keine Schals oder Halstücher beim Experimentieren trage
- keinen Unsinn mache
- einen Eimer Wasser bereitstelle

Platz für eure Unterschriften

www.ffw-muenchen.de







Brandschutzzei-
hung
Baustein 10: Was ist Feuer - Branddreieck (10) -
Wärme

Brand-
entstehung
Brand-
ausbreitung
Brand-
bekämpfung



Brandschutzzei-
hung
Baustein 7: Was ist Feuer - Branddreieck (1A) -
Brennstoff

Brand-
entstehung
Brand-
ausbreitung
Brand-
bekämpfung

Brandschutzzei-
hung
Baustein 11: Was ist Feuer - Branddreieck (3) -
Sauerstoff


Brand-
entstehung
Brand-
ausbreitung
Brand-
bekämpfung


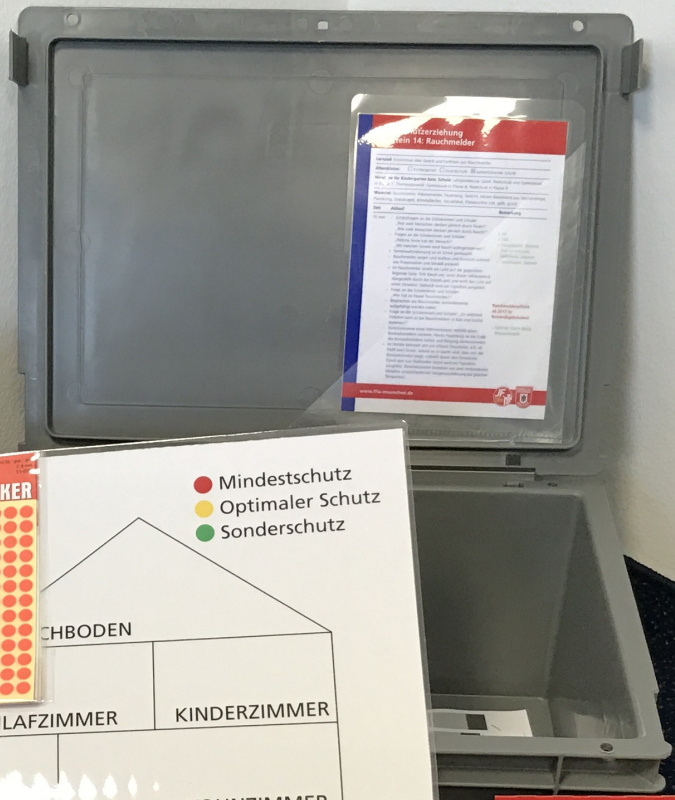
Brandschutzzei-
hung
Baustein 9: Was ist Feuer - Branddreieck (1C) -
Brennstoff

Brand-
entstehung
Brand-
ausbreitung
Brand-
bekämpfung

Brandschutzzei-
hung
Baustein 8: Was ist Feuer - Branddreieck (1B) -
Sauerstoff

Brand-
entstehung
Brand-
ausbreitung
Brand-
bekämpfung





STICKER

● Mindestschutz
● Optimaler Schutz
● Sonderschutz

DACHBODEN	
SCHLAFZIMMER	KINDERZIMMER
BAD	WOHNZIMMER
KÜCHE	FLUR
WERKSTATT	KELLERRAUM

www.ffw-muenchen.de

